







# Guía para los padres de CVESD para el Aprendizaje Independiente de verano





## Recursos opcionales para el verano de 2020

Aquí hay **cuatro** formas de mantener a su hijo ocupado y aprendiendo este verano:

1. Acceda a los [el Aprendizaje Independiente de verano](#) e imprima para que su hijo trabaje.
2. Visite los **Recursos del Área de Contenido** en la sección "Aprendizaje de mi Hijo" de la página "Padres" del sitio web de CVESD.
3. **¡Sigán charlando!** Aquí hay algunos temas para involucrar a su hijo en la mesa del desayuno/cena:
  - a. ¿Qué leíste hoy? ¿Qué te gustaría leer hoy?
  - b. ¿Cómo ayudaste/puedes ayudar a alguien hoy?
  - c. En una escala de 1-5, ¿cómo te sientes hoy?
  - d. ¿Qué te emociona/te pone feliz /triste/ temeroso?
4. ¡Seleccione algunas **ideas divertidas** de las áreas a continuación!

### Ideas de aprendizaje de verano

<p><b>Juegos</b></p> 	<ul style="list-style-type: none"> <li>• Encuentre un juego que le guste a su hijo. Pregúntele cómo puede cambiarlo para incorporar un nuevo desafío.</li> <li>• Pregúntele a su hijo qué le gusta del juego. ¿Qué necesitan para ser buenos en este tipo de juego?</li> <li>• Anime a su hijo a crear un nuevo juego propio.</li> </ul>
<p><b>Salud/Educación Física</b></p> 	<ul style="list-style-type: none"> <li>• Realice actividades físicas durante 60 minutos diarios.</li> <li>• Practique o aprenda una nueva habilidad deportiva con algunos de nuestros maestros de Educación Física de CVESD en el canal de YouTube CVESD PE.</li> <li>• Vayan a una búsqueda del tesoro familiar. Cree una lista de 10-20 elementos para ver o escuchar (por ejemplo: pájaro en un árbol, bandera estadounidense, camioneta negra, piedra más grande que su pie, ladridos de perro, árbol floreciendo, pájaros volando juntos, etc.)</li> <li>• Mantenga un diario de cómo se sienten cada día.</li> </ul>
<p><b>Lectura</b></p> 	<ul style="list-style-type: none"> <li>• Leer por lo menos de 15-20 minutos diarios.</li> <li>• Mantenga un registro diario de lo que está leyendo. ¿Qué piensas sobre lo que lees?</li> <li>• Consulte los recursos de ELA (Artes de Lenguaje en Inglés) en la página "El aprendizaje de mi hijo" de la sección para padres del sitio web de CVESD.</li> </ul>
<p><b>Desarrollo del Lenguaje</b></p> 	<ul style="list-style-type: none"> <li>• Dediquen tiempo para charlar y escucharse.</li> <li>• Después de leer una historia juntos, haga que su hijo vuelva a contar los eventos de la historia en orden. Hágalo como un juego.</li> <li>• Dele a su hijo dos opciones y haga que respalden su decisión. ¿Qué le gustaría para cenar mañana, espagueti o tacos? ¿Por qué elegiste _____?</li> <li>• Encuentre más recursos para el desarrollo del lenguaje en la página "El aprendizaje de mi hijo" de la sección para padres del sitio web de CVESD.</li> </ul>

<b>Medios &amp; Móvil</b>	<p><i>Common Sense Media</i> es un recurso maravilloso para los padres que desean saber más sobre las películas y los juegos en los que participa su hijo. Con más de 1000 títulos, este es un sitio que vale la pena visitar y marcar como favorito.</p> <p><b>Uso adecuado de dispositivos móviles</b></p> <ul style="list-style-type: none"> <li>• ¿Desea más información sobre cómo apoyar a sus hijos con el uso de dispositivos móviles? ¿Le preocupa su seguridad? Vea este video informativo que brinda consejos y estrategias sanos para padres e hijos. (<a href="https://youtu.be/RAFSrGX0mxk">https://youtu.be/RAFSrGX0mxk</a>)</li> </ul>
<p><b>VAPA</b></p> 	<p><b>Artes en casa</b></p> <ul style="list-style-type: none"> <li>• Nuestros maestros VAPA han creado un sitio web increíble con recursos y más para que sus estudiantes sean creativos en casa: <a href="https://www.vapacvesd.com/">https://www.vapacvesd.com/</a></li> <li>• ¡Visite nuestro canal de YouTube VAPA CVESD para divertidas actividades artísticas interactivas para estudiantes de todas las edades! Asegúrese de suscribirse al canal para que pueda mantenerse actualizado sobre el nuevo contenido publicado semanalmente. Además, busque nuestro campamento virtual de verano de artes con una serie de videos de una semana para todos los estudiantes. Enlace: <a href="https://www.youtube.com/vapacvesd">https://www.youtube.com/vapacvesd</a></li> <li>• Consulte los recursos de VAPA en la página "El aprendizaje de mi hijo" de la sección de Padres del sitio web de CVESD para obtener más actividades para imprimir.</li> </ul>
<p><b>Matemáticas</b></p> 	<ul style="list-style-type: none"> <li>• Jueguen juegos de matemáticas: <a href="https://www.youtube.com/watch?v=6RPgw-Vv4BU">https://www.youtube.com/watch?v=6RPgw-Vv4BU</a></li> <li>• Cocinen juntos, midan los ingredientes, hablen sobre qué medidas son iguales (¿cuántos ¼ de taza equivalen a ½ taza o 1 taza entera?)</li> <li>• Consulte los recursos de Matemáticas en la página "El aprendizaje de mi hijo" de la sección de Padres del sitio web de CVESD.</li> </ul>
<p><b>Ciencias</b></p> 	<ul style="list-style-type: none"> <li>• Hagan experimentos de ciencias juntos: <a href="https://www.youtube.com/watch?v=4MHn9Q5NtdY">https://www.youtube.com/watch?v=4MHn9Q5NtdY</a> ó <a href="https://www.weareteachers.com/easy-science-experiments/">https://www.weareteachers.com/easy-science-experiments/</a></li> <li>• Hagan caminatas por la naturaleza, registren observaciones y preguntas en un diario. Observen un insecto, bicho, animal durante 5 minutos o en el transcurso de varios días, registren observaciones y preguntas.</li> <li>• Consulte los recursos de Ciencias en la página "Aprendizaje de mi hijo" de la sección de Padres del sitio web de CVESD.</li> </ul>
<p><b>Innovar</b></p> 	<ul style="list-style-type: none"> <li>• ¿Hay algún dispositivo o herramienta en la casa que desea que pudiera servir como otra cosa? ¡Haga que su hijo diseñe un prototipo de cómo lo modificarían!</li> <li>• ¿Hay algo que le apasione a su hijo, como ingeniería, música, tecnología, etc.? Conéctese con ellos en línea y ayúdelos a aprender sobre posibles carreras donde podrían hacer esas cosas todos los días.</li> <li>• Consulte los recursos de innovación en la página "El aprendizaje de mi hijo" de la sección para padres del sitio web de CVESD.</li> </ul>
<p><b>Práctica</b></p>	<ul style="list-style-type: none"> <li>• Practique las habilidades que tiene (música, dibujo, deportes, etc.).</li> <li>• ¿Qué nuevas habilidades le gustaría aprender?</li> </ul>



- Mantenga un diario de lo que está aprendiendo y practicando. ¿Cómo podría mejorar?

### **Vuélvalo a hacer**



- ¿Qué ha comenzado y no ha terminado?
- ¿Hay algo que creo recientemente que le gustaría volver a intentar o mejorar?
- ¿Qué proyecto ha comenzado que le gustaría modificar?